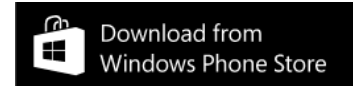



eStela Tracker Quickstart

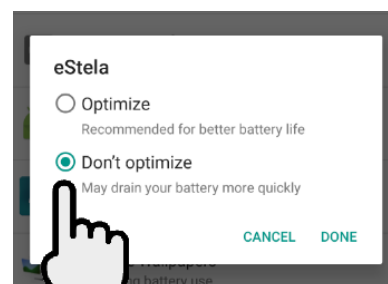
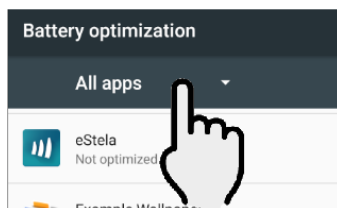
1. Instala **eStela** App desde el repositorio de aplicaciones correspondiente.



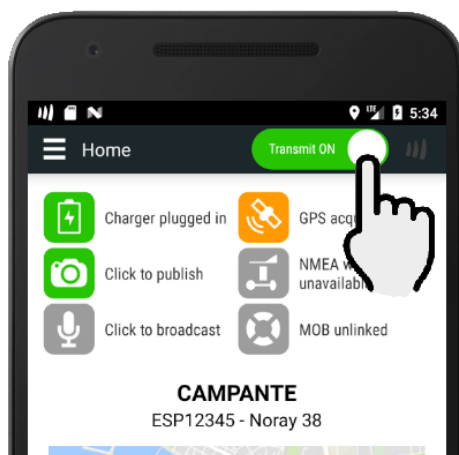
2. Inicia **eStela** introduciendo la clave asignada a la embarcación.



3. Sigue las instrucciones para deshabilitar la optimización de la batería en determinados móviles y asegúrate de otorgar los permisos de ejecución en segundo plano.



4. Al comienzo de cada jornada de regatas, habilita la transmisión con suficiente antelación (por ejemplo al salir del amarre). Comprueba el nivel de batería. Si se utiliza un cargador o un módulo de batería externa, imprescindible para regatas largas, comprueba que esté conectado correctamente. Puedes apagar la pantalla del móvil para minimizar el consumo.



5. Sitúa el terminal en una posición solidaria con el barco y limpia de obstáculos, con objeto de obtener la mejor cobertura GPS y 3G/4G. Nunca en tu bolsillo (**eStela** usa los sensores del propio móvil, como el compás, el giróscopo y el acelerómetro). Es adecuado bajo cubierta, ya que esta suele ser bastante transparente a las frecuencias de radio empleadas.
6. Al final de la jornada coloca el conmutador de transmisión en OFF al volver a Puerto. No olvides poner en carga el terminal y el posible módulo de batería externa, con objeto de embarcar al día siguiente con el 100% de la carga.